




● ● ● ● ● -LIMITE SUELO URBANO
 - - - - - -LIMITE SUELO URBANIZABLE

- - - - - -LINEA EDIFICACION
 - - - - - -ALINEACIONES

 -EDIFICIO EXISTENTE USO INDUSTRIAL
 -EDIFICIO FUERA DE ORDENACION TOLERADO
 -EDIFICIO FUERA DE ORDENACION

PROMOTOR

INDUSTRIAS GARITA, S.L.

ESTUDIO DE DETALLE
 PARCELA Nº35 - EITUA INDUSTRIALDEA

BERRIZ

ESCALA: 1/1.000

ANA BRAVO ORTEGA
 ARQUITECTA

FECHA: JULIO-2019

PLANO

PLANEAMIENTO VIGENTE

Nº: 2